

grand  
mercredi &




présentent

# THÉO & LE MYSTÈRE DE LA CABANE ENCHANTÉE



## UN CAHIER D'ACTIVITÉS

pour vivre une aventure magique pendant les vacances  
et commencer à préparer Noël !



**Théo est un petit garçon qui adore les parties de  
cache-cache avec ses copains. Cette fois, il lui est arrivé  
quelque chose d'incroyable.**

Alors qu'il était patiemment caché dans la cabane au fond de son jardin attendant que sa copine Nina le découvre, **il a senti sous ses pieds un trou étrange**. En cherchant à regarder ce qu'il y avait à l'intérieur, il est tombé dedans...

En ouvrant les yeux, Théo a découvert que la cabane était magique et qu'il avait fait **un voyage extraordinaire** pour atterrir dans un autre monde, **un monde enchanté appelé LEGO®** ! Pour rouvrir le trou de la cabane et ainsi rentrer chez lui, il doit **trouver un mystérieux parchemin** qui lui donnera la formule magique à prononcer. Le seul indice qu'il a sont les mots "Lac du Coeur".

**Tu as été choisi pour accompagner Théo dans cette mission et l'aider à rentrer chez lui !**



**ALORS,  
C'EST PARTI ?**



# C'EST LE DÉBUT DE L'AVENTURE !

Théo souhaite se diriger vers le seul bâtiment qu'il aperçoit : **une caserne de pompiers**. Il voudrait leur demander s'ils connaissent **un endroit qui s'appelle le lac du Coeur**.

**Aide-le à trouver le chemin qui y**

**conduit : attention à ne pas**

**emprunter le chemin vers la**

**grotte, il est sans issue...**





# L'ARRIVÉE À LA CASERNE DE POMPIERS

Bravo, tu es bien arrivé à la caserne ! Les pompiers t'informent qu'il y a effectivement **une ville nommée Heartlake City** pas très loin, qui signifie la ville du Lac du Coeur en français. Ils te préviennent que **Théo va faire plusieurs rencontres lors de sa mission.**

**Retrouve les 8 rencontres qui vont rythmer l'aventure de Théo !**



H	E	A	R	T	L	A	K	E	C	I	T	Y	Z
E	C	G	I	R	K	Q	X	G	M	B	X	E	Z
E	K	J	X	X	H	B	C	P	O	L	I	C	E
F	S	Y	E	Z	A	N	I	M	A	U	X	C	F
D	X	S	U	J	A	J	C	B	N	P	M	L	S
X	B	S	W	Q	M	C	I	L	J	N	A	M	Y
W	G	Y	C	A	B	A	N	E	V	U	N	F	I
U	H	H	Z	H	S	G	D	P	T	Y	M	S	E
H	P	T	G	T	E	U	I	Z	Q	D	Q	Y	F
B	G	I	Z	G	C	Z	T	H	V	H	L	Y	W
P	I	I	I	J	Q	Q	K	L	W	F	W	Z	A
C	A	S	E	R	N	E	T	R	A	I	N	N	Q
E	E	W	X	K	A	M	I	T	I	E	D	P	C
S	W	A	P	O	M	P	I	E	R	S	H	O	Z



# LES PREMIERS INDICES POUR TROUVER LE PARCHEMIN !

En marchant vers Heartlake City, un étrange animal fait son apparition. Il t'informe que tu es sur le bon chemin et que tu auras atteint Heartlake City lorsque tu verras autour de toi trois éléments importants. Il n'a pas voulu te dire lesquels mais il t'a laissé trois rébus pour t'aider.

Résous-les pour indiquer à Théo ce qu'il doit rechercher !



La bonne réponse est : \_\_\_\_\_

Réponse : Cabane



La bonne réponse est : \_\_\_\_\_

Réponse : Hôtel



La bonne réponse est : \_\_\_\_\_

Réponse : Votlier






# RETROUVE LA VOITURE DISPARUE !




Maintenant que tu sais quels éléments t'aideront à reconnaître Heartlake City, tu dois t'y rendre avec **Théo** mais tu n'as aucun moyen de transport. Un gentil monsieur accepte de t'emmener si tu l'aides à **retrouver sa voiture**. Il n'arrive pas à la reconnaître !


**Trouve quelle est l'ombre qui correspond à la voiture !**



A



B



C



Reponse : B



# OÙ EST CACHÉ LE PARCHEMIN ?

Bravo ! Grâce à l'aide du monsieur qui a été ravi de retrouver sa voiture, tu es bien arrivé à Heartlake City !

**Le parchemin est caché dans cette scène,**

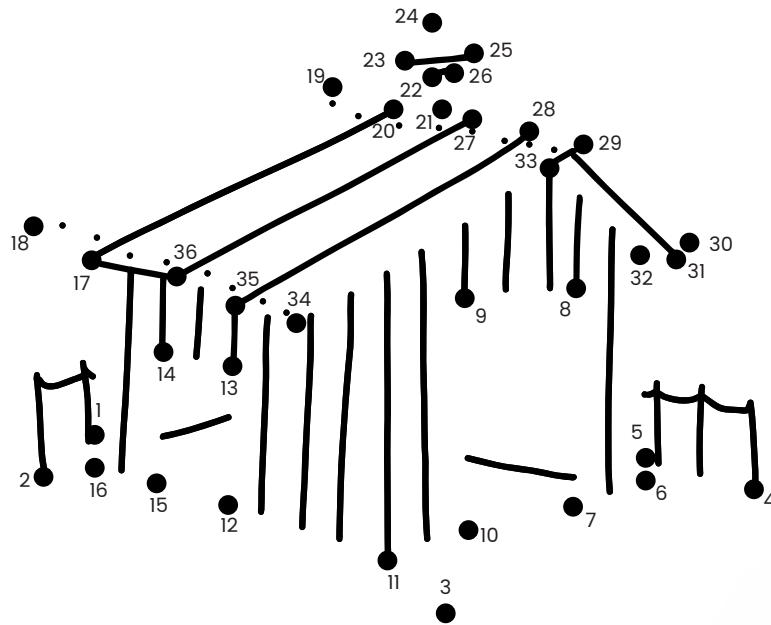
**il ne te reste plus qu'à le trouver.**



# FAIS APPARAÎTRE LA CABANE ENCHANTÉE !

Bravo, tu as retrouvé le parchemin !

Maintenant relie les points sur le quadrillé pour faire apparaître la cabane qui permettra à Théo de retourner dans son monde !



## DÉCHIFFRE LA DERNIÈRE ÉNIGME...

Bravo, la cabane est apparue, il ne reste plus à Théo qu'à déchiffrer le mot magique à prononcer pour que le trou dans la cabane se rouvre.

Résous cette énigme et il pourra rentrer chez lui.

**L'éléphant du camp de sauvetage des animaux pèse 3000 kg quand il se tient debout sur deux pattes. Combien de kilos pèsera-t-il s'il lève une patte ?**

Réponse : Toujours 3000 kg !



# LA RÉCOMPENSE FINALE !

Bravo, tu as réussi ta mission, **Théo a pu rentrer chez lui** sans encombre. Pour te remercier, il t'a laissé **sa recette secrète préférée pour le goûter**, celle qu'il prépare chaque année avec ses parents à Noël : **le pain d'épices !**

**Réalise-le puis déguste le devant les dessins animés**

**LEGO CITY Adventures et LEGO Friends ou en jouant avec tes**

**LEGO pour préparer Noël !**

## La recette du Pain d'épices de Théo

Pour 4 personnes



Demande à un adulte de t'aider dans la réalisation de cette recette !

- 170g de miel
- 170g de farine
- 70g de sucre en poudre
- 1 sachet de sucre vanillé
- 1 sachet de levure chimique
- 3 cuillères à soupe de cannelle en poudre
- 7 cl de lait
- 2 oeufs



Fais chauffer le miel à la casserole ou au micro-ondes.  
Mélange la farine avec la levure chimique, les deux sucres et les épices.

Ajoute le miel chaud en remuant

Incorpore petit à petit les oeufs puis le lait

Préchauffe le four à 160°C (thermostat 5-6)

Verse la préparation dans un moule à cake bien beurré et fariné.

Enfourne et laisse cuire pendant 1h à 1h15.

Démoule le pain d'épices lorsqu'il a totalement refroidi.

Attends 24 heures au minimum avant de le déguster.



# ET TOI, TU ES PLUTÔT...



LEGO City, c'est la gamme historique LEGO, lancée il y a plus de 40 ans et qui continue de se renouveler chaque année pour accompagner les histoires des enfants dès 4 ans. La gamme LEGO® CITY, propose aux enfants de recréer une ville pleine d'action et d'humour, et de devenir les principaux acteurs de leur quotidien.

C'est pourquoi les sets LEGO City constituent des jeux réalistes divers et variés, adaptés à tous les goûts et pour toutes les histoires. Policier, pompier, conducteur de train, explorateur...les enfants peuvent recréer des aventures incroyables inspirées de la vie réelle et pleines d'humour.



Avec la gamme LEGO FRIENDS les enfants pourront, dès 5 ans, découvrir la ville d'Heartlake City où vivent Olivia, Andréa, Stéphanie, Mia, Emma et leurs petits compagnons. LEGO Friends permet de s'imaginer avec ses meilleures amies dans une ville où se trouvent pleins d'animaux mignons, de nombreux endroits à visiter et des maisons. La gamme LEGO Friends propose un univers riche pour vivre de belles histoires d'amitié et de partage.



Spécialement conçu pour les petites mains dès 18 mois, les briques LEGO DUPLO sont huit fois plus grosses que la brique LEGO classique. La gamme LEGO DUPLO offre une expérience de jeu idéale et accompagne les tout-petits dans chaque étape de leur développement.



# LES JEUX À FAIRE PENDANT LES VACANCES

Maintenant que ta mission est accomplie, tu peux profiter des vacances pour t'amuser en famille ou avec tes amis !

**Voici de quoi t'occuper :**



# LE MEMORY LEGO

## Règles du jeu :

Toutes les cartes sont étalées faces cachées sur la table. Un premier joueur retourne deux cartes. Si c'est la même image qui apparaît sur les deux cartes, le joueur gagne les cartes et en retourne à nouveau deux. Si les deux cartes ne vont pas ensemble, le joueur les replace face cachée à l'endroit exact où elles étaient, et c'est au joueur suivant de retourner deux cartes. Celui qui a une bonne mémoire se souviendra de l'emplacement des cartes déjà retournées et pourra les utiliser lorsqu'il en aura besoin pour compléter une paire. Le gagnant est celui qui accumule le plus de paires.



## MON CADEAU DE NOËL À OFFRIR


Cet arbre généalogique te permettra de représenter toute ta famille. C'est une idée cadeau de Noël original et idéal pour tes proches, on parie qu'ils vont beaucoup aimer !

**Colle un à un tous les membres de ta famille sur les branches de l'arbre, des petits-enfants jusqu'à tes grands-parents puis colorie l'arbre en fonction des couleurs souhaitées. Ps : si tu n'as pas assez de portraits, tu peux les dessiner à la main !**

rendez-vous  
page 13 et 15 pour faire  
ton arbre généalogique !



# MON ARBRE GÉNÉALOGIQUE



# MA LISTE DE NOËL À COMPLÉTER



Cher Père Noël,

Je m'appelle ..... et j'ai ..... ans.

J'ai été très sage cette année ! Je vais te raconter mon année :

A series of horizontal dotted lines for writing.

Astuce : tu peux aussi découper les personnes ou les produits dans ce cahier !

Merci Père Noël  
et à bientôt !






# À DÉCOUPER !

Mon cadeau de Noël à offrir




Memory





**Ton aventure arrive à sa fin.** On espère que tu as passé un bon moment en compagnie de Théo et des personnages que tu as rencontrés lors de ton escapade à Heartlake City.



**Théo vient de rentrer et il m'a dit qu'il avait adoré vivre cette aventure avec toi. Moi je suis ravie d'avoir retrouvé mon copain. C'est grâce à toi, à ton courage, ta persévérance et ta bonne humeur, alors merci !**

On te souhaite **une préparation de Noël magique** et de beaux moments **en famille !**

**Nina (l'amie de Théo) et Théo**



**grand  
mercredi**

